




1930HLA
Avvitatore reversibile


- Meccanismo impulsivo doppio martello
- Albero da 9"
- Dotato di maniglia ausiliaria
- Comando d'inversione a leva
- Tre differenti livelli di potenza in avvitamento
- Scarico dell'aria posto nella parte superiore del corpo

Alta coppia

3661 Nm

Velocità libera	3.000 giri/min
Coppia massima	3.661 Nm
Capacità vite/dado	Cl 8.8 M42●65 mm
Capacità vite/dado	Cl 12.9 M33●50 mm
Attacco aria	1/2" GAS
Pressione di utilizzo	6,2 bar
Ø interno tubo aria	13 mm
Consumo aria medio	460 l/min
Peso	16,4 kg

	art.		 kg
019300040	1930HLA	1	16,4

