




1928DAL
Avvitatore reversibile


- Meccanismo impulsivo doppio martello
- Albero da 6"
- Robusto e compatto, dotato di un'elevata coppia
- Comando d'inversione a leva
- Tre differenti livelli di potenza in avvitamento e svitamento
- Scarico dell'aria attraverso l'impugnatura
- Impugnatura ergonomica antiscivolo

albero lungo da 6"

Velocità libera	5.000 giri/min
Coppia massima	1.695 Nm
Capacità vite/dado	Cl 8.8 M27●41 mm
Capacità vite/dado	Cl 12.9 M24●36 mm
Attacco aria	3/8" GAS
Pressione di utilizzo	6,2 bar
Ø interno tubo aria	10 mm
Consumo aria medio	240 l/min
Peso	4,8 kg

	art.		 kg
019280023	1928DAL	3/4	4,8

